

COVID-19

Comunicado Técnico Diario

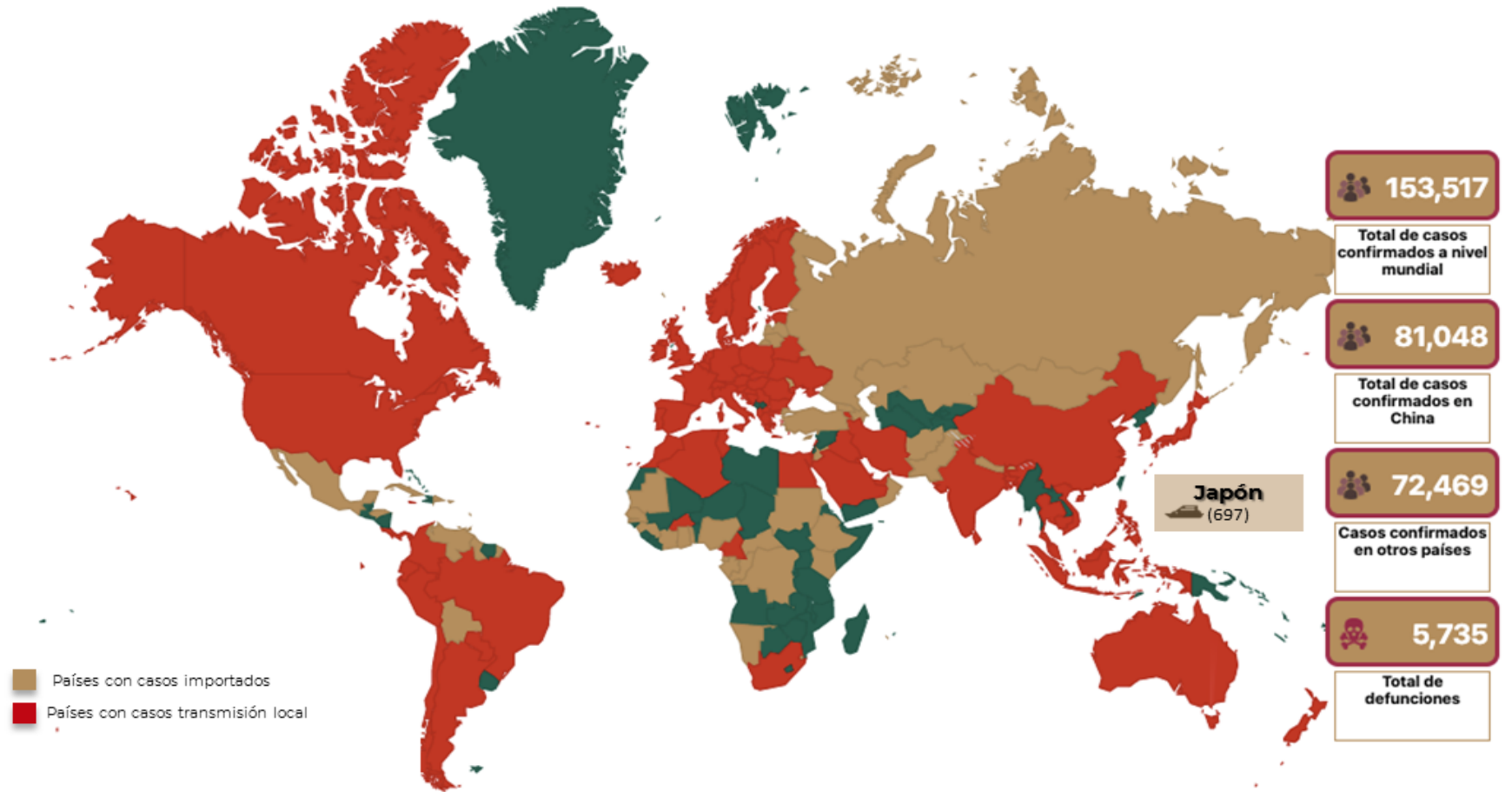
DOMINGO 15 DE MARZO DE 2020



SALUD
SECRETARÍA DE SALUD

Distribución global de casos confirmados de COVID-19 por SARS-CoV-2 por laboratorio al 15 de marzo de 2020

Región	Casos Acumulados	Casos en las últimas 24 hrs
Pacífico Occidental	91,607	341
Europa	45,074	8,803
Mediterráneo Oriental	13,988	1,535
Américas	2,393	168
Asia Sudoriental	325	79
África	130	57



Fuente: SALUD/SPPS/DGE/DIOE/UIES/IEMx: Informe técnico: Situación de neumonía por COVID-19 en China, 15 de marzo de 2020 (Datos de OMS).

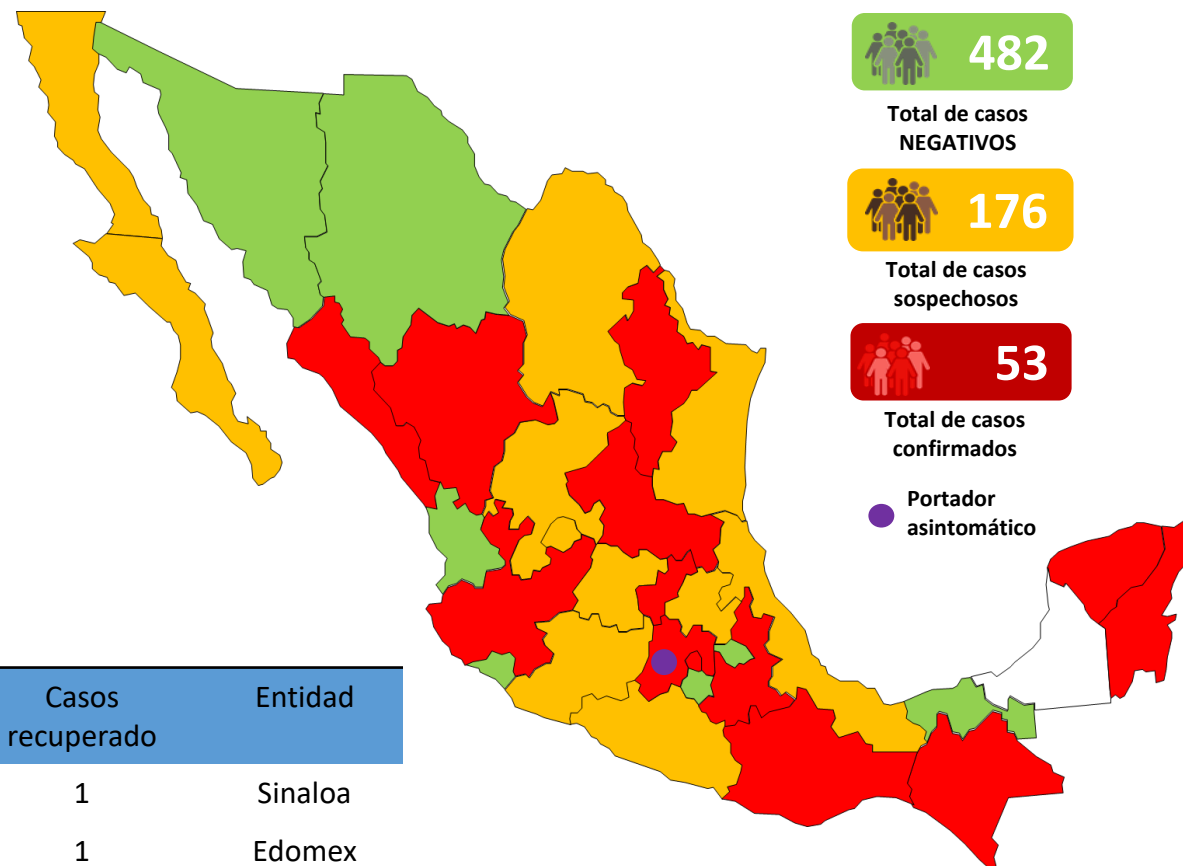
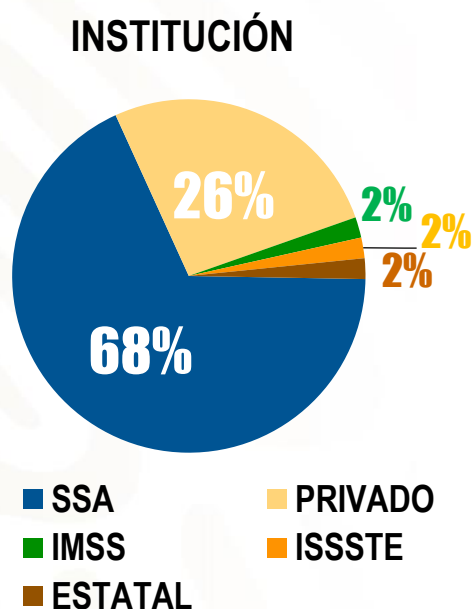
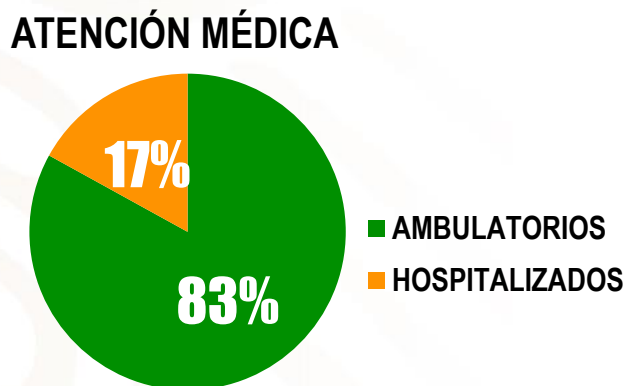
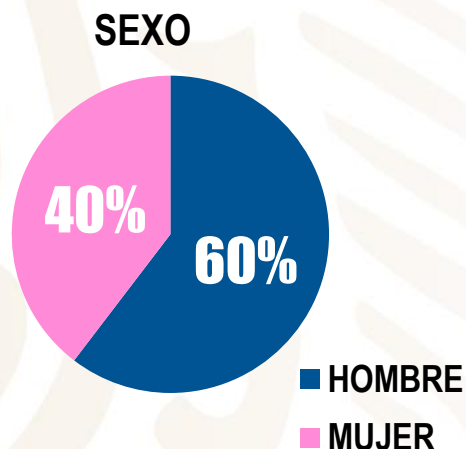
*Se reportan 697 casos identificados en un crucero internacional en aguas territoriales japonesas.

**La transmisión en los países fue reclasificada por la OMS, en la cual los países con múltiples tipos de transmisión han sido clasificados en la categoría más elevada. Se clasifican los países en los que se tienen únicamente casos importados (color dorado) y transmisión local (color rojo).

COVID-19: Panorama nacional al 15/03/2020



SALUD
SECRETARÍA DE SALUD



482

Total de casos NEGATIVOS

176

Total de casos sospechosos

53

Total de casos confirmados

Portador asintomático

- En lo referente al tema de atención médica, la totalidad de casos se encuentran estables al corte de hoy.
- Mediana de edad: 46 años (19-73 años).

Casos recuperado	Entidad
1	Sinaloa
1	Edomex
1	Coahuila

Fuente: SSA(SPPS/DGE/DIE/InDRE/Informe técnico.COVID-19 /Mexico-15 de marzo 2020 (corte 13:00hrs)

Vigilancia epidemiológica de enfermedad por COVID-19

Seguimiento de contactos

Fuente: SSA(SPPS/DGE/DIE/InDRE/Informe técnico. COVID-19 /México-15 de marzo 2020 (corte 13:00h)

NÚMERO DE CONTACTOS DE CASOS POSITIVOS A COVID-19				
# CASO	ENTIDAD	NÚMERO DE CONTACTOS	SÍNTOMAS	
			SÍ	NO
1	AGUASCALIENTES	3	0	3
2	CHIAPAS	5	0	5
3	CIUDAD DE MÉXICO	24	2	22
4	CIUDAD DE MÉXICO	64	0	64
5	CIUDAD DE MÉXICO	39	0	39
6	CIUDAD DE MÉXICO	0	0	0
7	CIUDAD DE MÉXICO	5	0	5
8	CIUDAD DE MÉXICO	1	0	1
9	CIUDAD DE MÉXICO	1	0	1
10	CIUDAD DE MÉXICO	1	1	0
11	CIUDAD DE MÉXICO	1	0	1
12	CIUDAD DE MÉXICO	2	2	0
13	CIUDAD DE MÉXICO	2	1	1
14	CIUDAD DE MÉXICO	0	0	0
15	CIUDAD DE MÉXICO	0	0	0
16	CIUDAD DE MÉXICO	2	1	1
17	CIUDAD DE MÉXICO	2	0	2
18	CIUDAD DE MÉXICO	1	0	1
19	CIUDAD DE MÉXICO	0	0	0
20	CIUDAD DE MÉXICO	2	1	1
21	COAHUILA*	0	0	0
22	DURANGO	3	0	3
23	JALISCO	15	1	14
24	JALISCO	7	0	7
25	ESTADO DE MÉXICO*	0	0	0
26	ESTADO DE MÉXICO	2	2	0
27	ESTADO DE MÉXICO	0	0	0
28	ESTADO DE MÉXICO	6	0	6
29	NUEVO LEÓN	21	0	21
30	NUEVO LEÓN	6	0	6
31	NUEVO LEÓN	1	0	1
32	NUEVO LEÓN	1	0	1
33	NUEVO LEÓN	2	0	2
34	OAXACA	3	0	3
35	OAXACA	3	0	3
36	PUEBLA‡	45	0	45
37	PUEBLA	6	0	6
38	PUEBLA	3	1	2

*Pacientes recuperados
 ‡Pacientes asintomáticos
 Fecha: 15/03/2020
 Hora:15:00h



SALUD
 SECRETARÍA DE SALUD

NÚMERO DE CONTACTOS DE CASOS POSITIVOS A COVID-19				
# CASO	ENTIDAD	NÚMERO DE CONTACTOS	SÍNTOMAS	
			SÍ	NO
39	PUEBLA	5	0	5
40	PUEBLA	4	0	4
41	PUEBLA	0	0	0
42	QUERÉTARO	2	1	1
43	QUERÉTARO	2	1	1
44	QUERÉTARO	1	0	1
45	QUERÉTARO	3	0	3
46	QUERÉTARO	2	1	1
47	QUERÉTARO	2	1	1
48	QUINTANA ROO	3	0	3
49	SAN LUIS POTOSÍ	3	0	3
50	SAN LUIS POTOSÍ	4	0	4
51	SINALOA*	0	0	0
52	SINALOA	1	0	1
53	YUCATÁN	3	0	3
Total		314	16	298

*Pacientes recuperados
 ‡Pacientes asintomáticos
 Fecha: 15/03/2020
 Hora:15 hrs

De los 16 contactos que desarrollaron sintomatología, **5 fueron positivos*** a SARS-CoV-2, por lo que se consideran **casos confirmados asociados a importación.**

* 2 en Querétaro, 2 en CDMX y 1 en Puebla.

COVID-19

Comunicado Técnico Diario

DOMINGO 15 DE MARZO DE 2020



SALUD
SECRETARÍA DE SALUD